



Relatório de pessoas registradas com omissão da paternidade ou que obtiveram indicação do suposto pai.
























A análise é feita com base nas informações dos registros efetuados, separados por comarca, no período selecionado.

Os percentuais serão calculados levando em consideração a somatória dos registros efetuados em cada comarca e a soma de todos os registros realizados em todas as comarcas.

Data Inicial 

Data Final 

[Gerar Relatório](#)

Comarca	Qtde. Suposto Pai	Qtde. Pai não Declarado	Qtde. Total por Comarca	Percentual por Comarca (do valor total de registros)	Detalhe
Alta Floresta D'Oeste	0	18	18	0.09 %	
Alvorada D'Oeste	1	296	297	1.46 %	
Ariquemes	2	2131	2133	10.46 %	
Buritis	0	88	88	0.43 %	
Cacoal	22	1577	1599	7.84 %	
Cerejeiras	7	351	358	1.76 %	
Colorado do Oeste	9	239	248	1.22 %	
Costa Marques	0	1	1	0.0 %	
Espigão D'Oeste	18	466	484	2.37 %	
Guajará Mirim	2	1147	1149	5.63 %	
Jaru	38	952	990	4.86 %	
Ji-Paraná	1	1980	1981	9.72 %	
Machadinho D'Oeste	0	495	495	2.43 %	
Nova Brasilândia D'Oeste	5	244	249	1.22 %	
Ouro Preto do Oeste	1	1134	1135	5.57 %	
Pimenta Bueno	5	717	722	3.54 %	
Porto Velho	1076	4343	5419	26.58 %	
Presidente Médici	0	242	242	1.19 %	
Rolim de Moura	0	8	8	0.04 %	
Santa Luzia D'Oeste	3	143	146	0.72 %	
São Francisco do Guaporé	0	337	337	1.65 %	
São Miguel do Guaporé	2	513	515	2.53 %	
Vilhena	13	1764	1777	8.71 %	
TOTAL DE REGISTROS	1205	19186	20391		